

# Sensi



profim

# Sensi













SENSI K1H CHROM 2P



SENSI K2H CHROM




SENSI K1H CHROM



SENSI K1H CHROM 2P



SENSI K4H CHROM 2P



5



SENSI K3H SATYNA 2P



SENSI K4H CHROM 2P



SENSI K1H CHROM 2P



SENSI K1CH CHROM



SENSI K1CH CHROM



3 x SENSI K1H CHROM

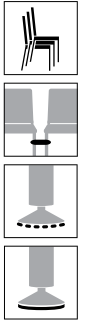






Konstrukcja modelu z podłokietnikami pozwala na swobodne wieszanie krzesła na blacie stołu.  
Construction of model with armrests allows easy hanging on table-top.

Możliwość sztaplowania stołów Sensi (do 4 sztuk). Dotyczy tylko stołów z blatem z płyty wiórowej.  
Possibility of stacking Sensi tables (up to 4 pcs.). Only in tables with chipboard table top.



SENSI S3 CHROM



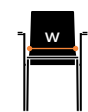
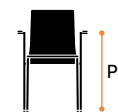
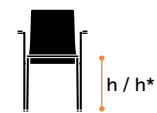
SENSI S4 CHROM



SENSI S2 CHROM



SENSI S1 CHROM



SENSI K1H 2P

H 870 / W 570 / D 540  
h 460 / w 420 / d 390

h\* 430 / P 670



SENSI K2H 2P

H 870 / W 570 / D 540  
h 480 / w 410 / d 410

h\* 440 / P 670



SENSI K3H 2P

H 870 / W 570 / D 540  
h 480 / w 420 / d 400

h\* 440 / P 670



SENSI K4H 2P

H 880 / W 570 / D 540  
h 480 / w 430 / d 380

h\* 440 / P 670



SENSI K1CH

H 960 / W 530 / D 490  
h 740 / w 420 / d 390

h\* 710



SENSI K1H

H 870 / W 500 / D 540  
h 460 / w 420 / d 390

h\* 430



SENSI K2H

H 870 / W 500 / D 540  
h 480 / w 420 / d 410

h\* 440



SENSI K3H

H 870 / W 500 / D 540  
h 480 / w 420 / d 400

h\* 440



SENSI K4H

H 880 / W 500 / D 540  
h 480 / w 430 / d 380

h\* 440



SENSI S3



SENSI S2



SENSI S4



SENSI S1

\*Wysokość siedziska zmierzona zgodnie z normą PN EN 16139 (z obciążeniem).

\*Seat height measured according to PN EN 16139 norm (with seat burden).

Wymiary mają charakter orientacyjny i mogą się różnić w zależności od wybranej konfiguracji produktu.

Metoda pomiaru produktów dostępna do pobrania pod linkiem: [www.profim.pl/Metoda\\_pomiaru\\_produkow.pdf](http://www.profim.pl/Metoda_pomiaru_produkow.pdf)

The measurements are approximate and can differ depending on the product configuration.

Measuring methodology is available at this link: [www.profim.eu/Measuring\\_methodology.pdf](http://www.profim.eu/Measuring_methodology.pdf)

Krzesta / Chairs

Sensi

Sensi

OPARCIE I SIEDZISKO  
SEAT AND BACKREST

kubetek ze sklejk  
plywood shell K1

kubetek ze sklejk, tapicerowana  
nakładka na siedzisko  
plywood shell,  
seat upholstered pad K2

kubetek ze sklejk, tapicerowana  
nakładka na siedzisko i oparcie  
plywood shell, seat  
and backrest upholstered pads K3

kubetek w całości tapicerowany  
fully upholstered K4

KUBELEK  
FRAME

na nogach  
4-legged H

krzesło barowe (dotyczy wersji K1)  
bar stool (only in K1 version) CH

2P PODŁOKIETNIKI  
ARMRESTS

KOLOR STELAŻA  
FRAME COLOUR

CZARNY - black  
METALIK - metallic  
CHROM - chrome  
SATYNA - satine

Wybarwienia sklejek - wg standardowych kolorów (H5, H6, H7, H8, H11, H12).  
Opcja - wykończenie kubetków w laminatach HPL (LW): LW01, LW02, LW04  
lub okleinach naturalnych modyfikowanych HM: HM10 (dąb bielony),  
HM11 (dąb classic), HM12 (dąb cardinal), HM20 (wenge classic), HM30 (teak).  
Colours of plywood - standard colours of lacquer (H5, H6, H7, H8, H11, H12).  
Option - shell finishing in laminates HPL (LW): LW01, LW02, LW04 or natural  
modified veneers HM: HM10 (bleached oak), HM11 (classic oak),  
HM12 (cardinal oak), HM20 (wenge classic), HM30 (teak).

Stoliki / Tables

Sensi

Sensi

TYP BLATU  
TYPE OF TABLE TOP

stolik duży (1600 x 800 mm)  
large table (1600 x 800 mm) S1

stolik średni (1400 x 800 mm)  
medium table (1400 x 800 mm) S4

stolik średni (1200 x 800 mm)  
medium table (1200 x 800 mm) S2

stolik mały (800 x 800 mm)  
small table (800 x 800 mm) S3

KOLOR BLATU  
TABLE TOP

HM okleina modyfikowana  
modified veneer

HPL (LW) laminat  
laminates

G1 szkło hartowane (mleczne)  
seasoned glass (milk)

KOLOR STELAŻA  
FRAME COLOUR

CZARNY - black  
METALIK - metallic  
CHROM - chrome  
SATYNA - satine

Wybarwienia blatów w laminatach HPL (LW):  
LW01 (biały), LW02 (czarny), LW04 (szary).  
Wybarwienia blatów w okleinach naturalnych modyfikowanych  
(HM): HM10 (dąb bielony), HM11 (dąb classic),  
HM12 (dąb cardinal), HM20 (wenge classic), HM30 (teak).  
Colours of natural modified veneers (HM):  
HM10 (bleached oak), HM11 (classic oak), HM12 (cardinal oak),  
HM20 (wenge classic), HM30 (teak).  
Colours of HPL (LW): LW01 (white), LW02 (black), LW04 (grey).



[www.profim.pl](http://www.profim.pl)

Producent zastrzega sobie prawo do zmian konstrukcyjnych i zmiany parametrów nie pogarszających walorów użytkowych produktów. Kolory reprodukowane w katalogu mogą odbiegać od rzeczywistych kolorów oferowanych mebli.

The producer reserves the right to conduct construction changes and improvements of the products.  
Colours presented in the catalogue may vary from the original colours of furniture.



**CHROM (III)**  
Technologia przyjazna  
dla środowiska

**CHROMIUM (III)**  
Eco-Friendly Technology

